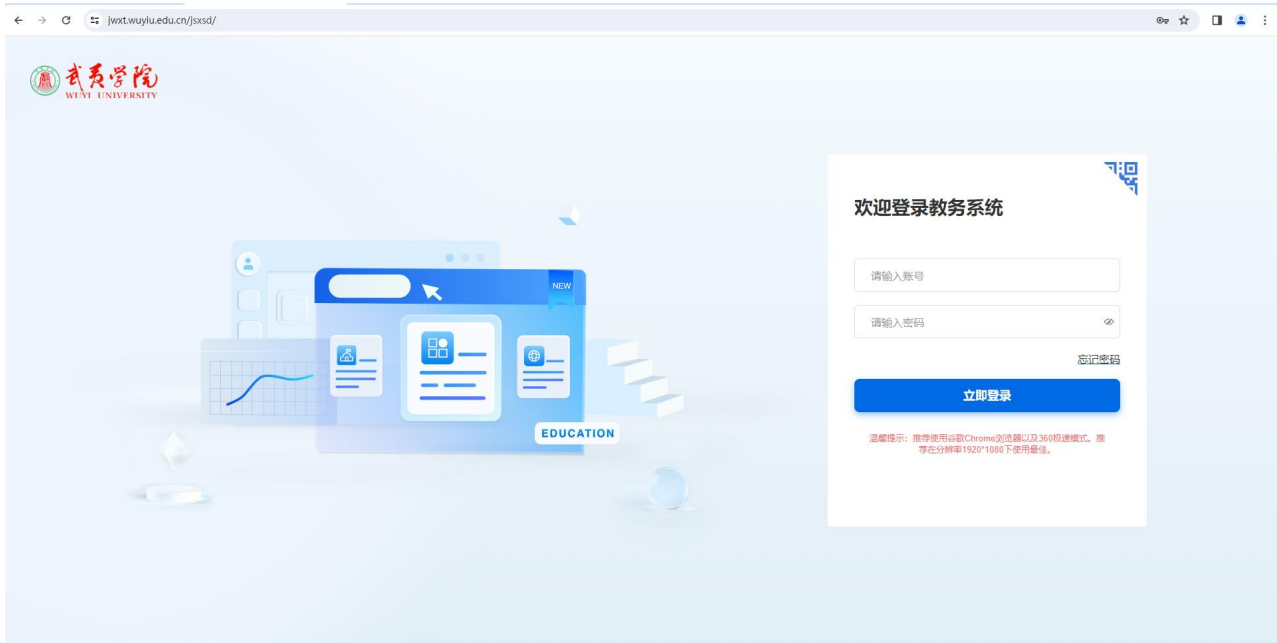


电脑版浏览器网上重（补）修报名操作说明

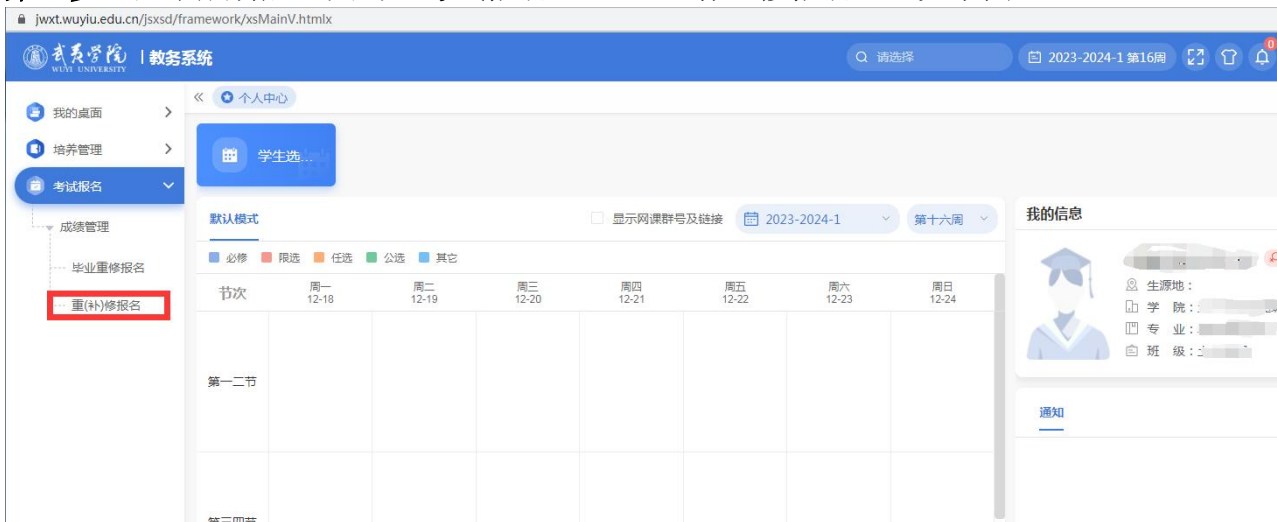
第一步：登录教务系统（<https://jwxt.wuyiu.edu.cn/jsxsd>）

温馨提示：推荐使用谷歌 Chrome 浏览器以及 360 极速模式。推荐在分辨率 1920*1080 下使用最佳。

1、输入账号和密码：账号密码与原系统一致，如忘记，可以参考忘记密码流程（本文档最后面），自行重置。



第二步：登录成功后，点击“考试报名”-“重（补）修报名”，如下图：



毕业班第二学期重修报名点击“考试报名”-“毕业重修报名”，如下图：

教务系统 | 个人中心 | 毕业重修报名

课程列表 公选课列表

开课学期: 请选择 课程信息: 请输入课程名称/编号 查询 重置

可报课程列表

报名时间: 2023-12-19 ~ 2023-12-23

序号	开课学期	课程名称	课程编号	课程属性	课程性质	学分	总成绩	操作
6	2020-2021-2	室内设计原理	B24730064	任选	专业任选	2	0	报名
7	2020-2021-2	建筑设计6实践	B34710041	必修	综合实践	3	10	报名
8	2020-2021-2	外国建筑史	B24710074	必修	专业必修	3.5	14	报名

共 13 条 20 条/页 < 1 > 到第 1 页

已报课程列表

序号	开课学期	课程名称	课程编号	课程属性	课程性质	学分	总成绩	是否缴费
----	------	------	------	------	------	----	-----	------

第三步：点击“报名”

教务系统 | 个人中心 | 重(补)修报名

重修选课

+ 新增

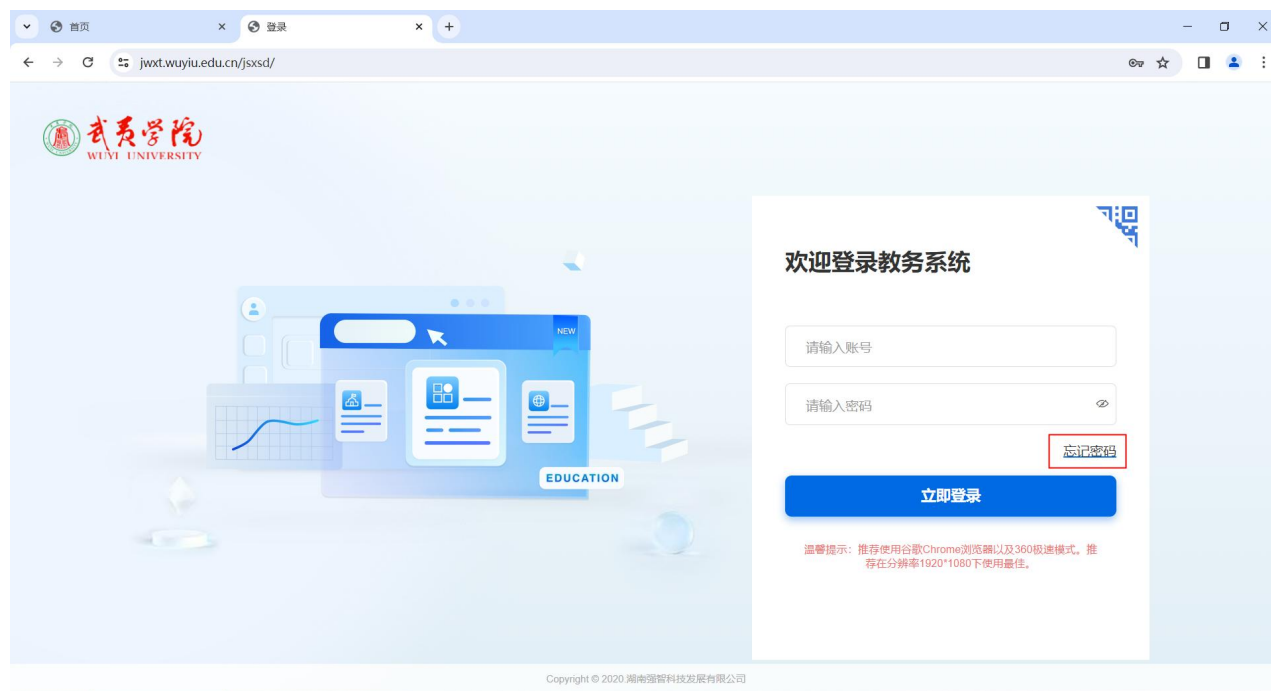
报名时间: 2023-12-11 00:00:00 ~ 2023-12-31 00:00:00

序号	是否报名	上课院审	开课院审	取得资格	学年学期	课程名称	学时	学分	操作
1	x	-	-	x	2023-2024-2	大学英语2	64	4	报名

忘记密码操作说明

输入教务系统网址（<https://jwxt.wuyiu.edu.cn/jsxsd>）后，在教务系统登录页面，点击立即登录按钮右上角的【忘记密码】按钮。

注意：由于该项操作会多次出现页面弹框，请留意浏览器是否有拦截弹框。



在弹出的页面中，输入本人学号以及身份证号，然后点击【确认】

注意：系统暂时未收集邮件信息，故尚未开启邮件找回功能



点击确认后，密码就会重置为身份证后六位。

jwxt.wuyiu.edu.cn 显示

密码已重置为身份证号的后六位

确定

登录进去后需重新修改密码，注意密码至少 8 位且必须包含数字、大小写字母、特殊字符
(~!@#\$%^&*()+-./.,,)!)

密码过于简单，请重新设置密码

登录帐号 20231491160

旧密码 *

新密码 *

确认新密码 *

新密码提示 *

密码至少8位且必须包含数字、大小写字母、特殊字符!

重置

保存

=====文档结束=====